


Informe de Avance de Gestión Financiera Segundo Trimestre 2022
Gobierno del Estado de Coahuila de Zaragoza
Estado Analítico del Ejercicio del Presupuesto de Egresos Clasificación Administrativa
por Transferencias y Asignaciones al Sector Público
 Del 1 de enero al 30 de junio de 2022


Concepto	Egresos					Subejercicio
	Aprobado	Ampliaciones/ (Reducciones)	Modificado	Devengado	Pagado	
	1	2	3 = (1 + 2)	4	5	
Despacho del Ejecutivo	219,616,550.60	36,977,137.48	256,593,688.08	133,152,744.22	132,813,901.21	123,440,943.86
Secretaría de Gobierno	572,472,093.80	283,385,255.59	855,857,349.39	473,100,650.47	472,574,493.46	382,756,698.92
Secretaría de Finanzas	5,803,846,931.35	-579,281,241.20	5,224,565,690.15	2,722,179,092.08	2,710,099,666.67	2,502,386,598.07
Secretaría de Economía	235,008,103.13	-27,200,833.12	207,807,270.01	16,332,899.87	16,298,500.79	191,474,370.14
Secretaría de Educación	20,440,017,082.05	432,412,469.87	20,872,429,551.92	9,615,248,272.08	9,526,376,769.42	11,257,181,279.84
Secretaría de Inclusión y Desarrollo Social	1,195,974,739.33	339,301,851.90	1,535,276,591.23	678,524,940.28	677,544,428.95	856,751,650.95
Secretaría de Seguridad Pública	1,928,617,632.77	38,547,184.90	1,967,164,817.67	734,029,106.84	721,321,387.09	1,233,135,710.83
Secretaría de Salud	869,217,681.77	118,897,071.00	988,114,752.77	383,936,630.19	383,662,349.86	604,178,122.58
Secretaría de Infraestructura, Desarrollo Urbano y Movilidad	3,624,661,603.78	-510,216.75	3,624,151,387.03	1,351,852,769.58	1,344,845,001.05	2,272,298,617.45
Secretaría de Desarrollo Rural	182,102,559.82	4,120,087.02	186,222,646.84	44,598,297.17	44,520,663.74	141,624,349.67
Secretaría de Fiscalización y Rendición de Cuentas	49,325,625.65	4,453,382.81	53,779,008.46	25,987,014.87	25,940,606.24	27,791,993.59
Secretaría de Medio Ambiente	51,002,903.94	78,270,098.99	129,273,002.93	99,974,765.58	89,912,769.43	29,298,237.35
Secretaría de Cultura	220,557,082.02	-28,975,550.32	191,581,531.70	83,943,436.34	83,727,249.89	107,638,095.36
Secretaría del Trabajo	147,256,415.42	-9,888,758.55	137,367,656.87	72,893,527.28	72,762,251.99	64,474,129.59
Secretaría de Vivienda y Ordenamiento Territorial	44,778,294.71	-23,911,091.08	20,867,203.63	8,307,218.24	8,258,110.65	12,559,985.39
Secretaría de Turismo y Desarrollo de Pueblos Mágicos	67,867,070.98	36,800,491.79	104,667,562.77	67,233,132.82	67,205,116.07	37,434,429.95
Secretaría de Inversión Pública Productiva	20,000,000.00	2,352,813.72	22,352,813.72	3,430,039.71	3,422,641.75	18,922,774.01
Transferencias y Aportaciones al Sector Público	6,783,088,076.76	479,052,692.07	7,262,140,768.83	3,491,663,846.89	3,445,385,904.37	3,770,476,921.94
Participaciones municipales	8,758,805,493.00	24,512,850.80	8,783,318,343.80	4,475,535,738.04	4,475,535,738.04	4,307,782,605.76
Servicio de la Deuda	5,674,093,407.25	0.00	5,674,093,407.25	3,523,503,797.05	3,523,503,797.05	2,150,589,610.20




Informe de Avance de Gestión Financiera Segundo Trimestre 2022
Gobierno del Estado de Coahuila de Zaragoza
Estado Analítico del Ejercicio del Presupuesto de Egresos Clasificación Administrativa
por Transferencias y Asignaciones al Sector Público
Del 1 de enero al 30 de junio de 2022

Concepto	Egresos					Subejercicio
	Aprobado	Ampliaciones/ (Reducciones)	Modificado	Devengado	Pagado	
	1	2	3 = (1 + 2)	4	5	
Total del Gasto	56,888,309,348.13	1,209,315,696.92	58,097,625,045.05	28,005,427,919.60	27,825,711,347.72	30,092,197,125.45

Bajo protesta de decir verdad declaramos que los Estados Financieros y sus notas, son razonablemente correctos y son responsabilidad del emisor.



LIC. BLAS JOSÉ FLORES DÁVILA
SECRETARIO DE FINANZAS



LIC. XAVIER ALAIN HERRERA ARROYO
SUBSECRETARIO DE EGRESOS Y
ADMINISTRACIÓN